

بسمه تعالی

# دستور العمل جایابی آزمون شوندگان

## در فرایند ارزشیابی

## مقدمه:

شیوع گسترده ویروس کرونا در کشور سبب گردید، فعالیت های بسیاری از سازمان ها و واحدهای اداری و صنفی کشور تحت تاثیر قرار گرفته و اجرای فرایندهای اجرایی برنامه ها به دلیل رعایت ملاحظات بهداشتی با محدودیت های زیادی روبرو شود.

با توجه مطالب فوق برخی از متقاضیان معرفی شده به آزمون، از قبیل گروه دانشجویان بدلیل مختلف امکان شرکت در آزمون (دانشی / مهارتی) در مرکز آموزش فنی و حرفه ای شهرستان محل آموزش نداشته و می بایست در نزدیکترین مکان سنجش از محل زندگی خود فرایند ارزشیابی اجرا شود.

در این راستا و با توجه به ادامه شیوع ویروس منحوس کرونا در سال ۱۳۹۹ در کشور و به منظور لزوم اتخاذ تمهیدات لازم جهت کنترل از شیوع آن و نیز به جهت جلوگیری از هرگونه وقفه در ارائه خدمات به جامعه مهارتی کشور، دفتر سنجش مهارت و صلاحیت حرفه ای اقدام به تدوین دستورالعمل فرایند جابجایی آزمون شوندگان در ارزشیابی دانشی به شیوه الکترونیکی نموده است.

## تعاریف:

### آزمون الکترونیکی:

ابزاری است به منظور تعیین صلاحیت (سطح دانش / مهارت) آزمون شوندگان که عموماً به آن ابزار رایانه ای گفته می شود.

### آزمون شوندگان:

متقاضی تعیین صلاحیت (تعیین سطح دانش و مهارت) دانشی و مهارتی در یک شغل و یا حرفه را می گویند  
جابجایی فرایند سنجش:

با توجه به محدودیت های ایجاد شده برای آزمون شوندگان از قبیل عدم شیوع بیماری (کرونا) مسئولین سنجش می توانند فرایند اجرای سنجش (دانشی و مهارتی) را بین استانهای مبدا و مقصد جابجا نمایند.  
بدین منظور به استان مبدا (استان محل آموزش) و استان مقصد همان (استان محل سنجش) اطلاق می شود.

### فاصله گذاری اجتماعی:

به مجموعه تدابیر و اقداماتی اطلاق می شود که منجر به رعایت فاصله ایمن، کاهش تماس و تردد افراد و جلوگیری از انتقال بیماری می گردد.

## الزامات:

مصوبات ستاد ملی / استانی مقابله با کرونا

رعایت شیوه نامه طرح فاصله گذاری اجتماعی در عرصه مهارتی سازمان آموزش فنی و حرفه ای کشور

### موارد جابجایی سنجش :

۱. محدودیت های بیماری کرونا جهت جلوگیری از شیوع بیماری
  ۲. مخاطبانی از قبیل دانشجویان ، سربازان و برخی از آزمون شوندگان ... که با توجه به شرایط اسکان و استقرار داوطلب، امکان حضور در حوزه آزمون ( دانشی/ مهارتی ) شهرستان محل آموزش را نداشته و یا کارآموزان دوره های آموزش مجازی که احیاناً خارج از استان ثبت نام نموده اند.
  ۳. جهت برگزاری عملی ضروری است هماهنگی لازم فی مابین استان های مبدا و مقصد در خصوص فراهم بودن امکانات و تجهیزات مورد نیاز آزمون صورت پذیرد.
- نکته: ستاد ارزشیابی استان بر اساس تقاضای افراد و بررسی مستندات و هماهنگی با استان مقصد می تواند بر جابجایی آزمون شوندگان تصمیم گیری نمایند. مستندات در استان بایستی بایگانی شود.

### فرایند اجرای سنجش :

آزمون شوندگان پس از اتمام دوره آموزشی در مرکز آموزشی استان مبدا در صورت تقاضای جابجایی می بایست درخواست خود را قبل از معرفی به آزمون و حوزه بندی به استان مبدا ارسال نمایند. استان پس از بررسی با توجه به ضرورت در خواست متقاضی ، اقدام به ارسال درخواست به استان مقصد خواهد نمود. استان مقصد می بایست با توجه به امکان اجرای فرایند سنجش بر اساس وجود کارگاه مجهز یا آزمونگر اقدام به پاسخگویی درخواست استان مبدا نماید.

### ابزارها :

سه نرم افزار برای این بخش با هم کار میکنند :

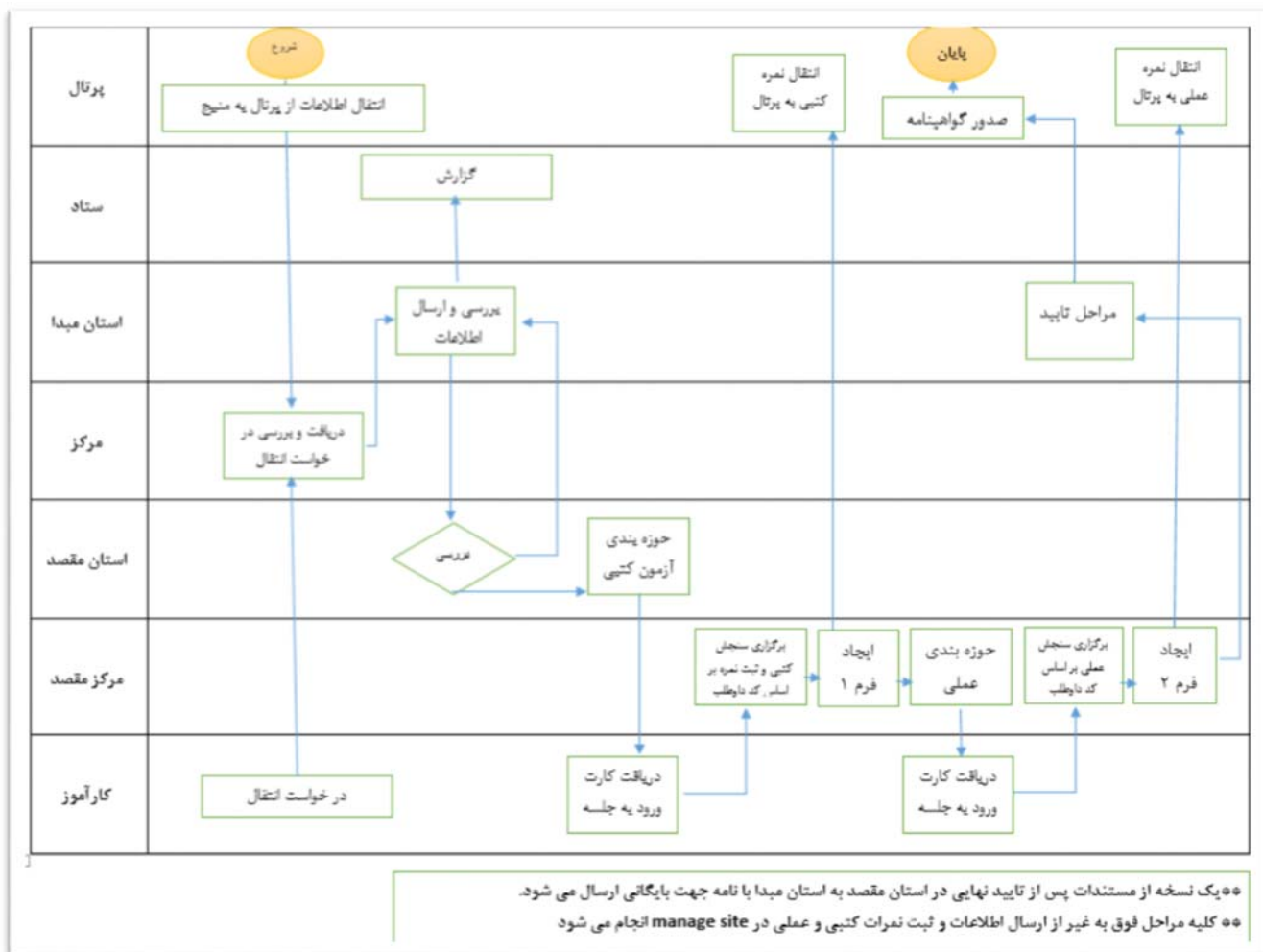
- ۱- نرم افزار منیج سایت با امکان انتقال فرد به استان مقصد و دیدن افراد انتقال داده شده در استان مبدا
- ۲- نرم افزار **ScoreManager** تحت ویندوز برای ثبت و تایید نمره عملی (برای کارشناسان آزمون استان و مدیر آزمون استان)
- ۳- **App** تحت اندروید **ScoreManager** برای نمایش و تایید نمرات عملی همچنین تولید رمز دوم

### مراحل اجرا:

- ارئه درخواست کتبی از سوی متقاضی یا مدیر آموزشگاه/ رئیس مرکز طبق فرم پیوست ۱و ۲
۱. ارسال درخواست استان مبدا به استان مقصد
۲. بررسی امکان برگزاری فرایند ارزشیابی در استان مقصد.
- نکته: در صورت موافقت استان مقصد یک گزارش برای ستاد ارسال خواهد شد
۳. بعد از موافقت استان مقصد انتقال اطلاعات در سیستم **manage site** از استان مبدا به استان مقصد اجرا می شود.(با استفاده از امکانات موجود در بخش حوزه بندی سریع)

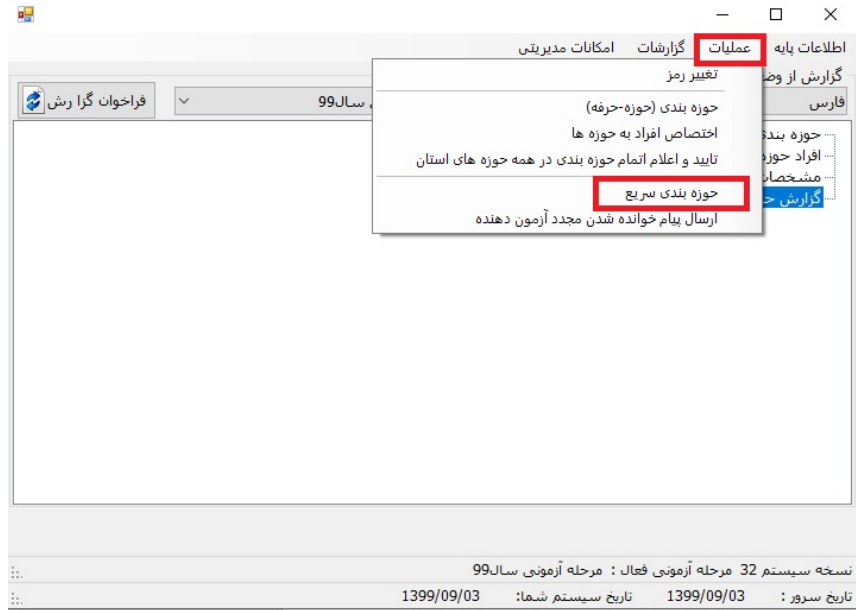
۴. استان مقصد با توجه به مشاهده نمودن مشخصات فرد مهمان اقدام به حوزه بندی برای اجرای آزمون به صورت الکترونیکی می نماید. (با استفاده از امکانات موجود در بخش حوزه بندی سریع)
۵. فرد مهمان در موعد مقرر پس از دریافت کارت ورود به جلسه در سالن جلسه آزمون الکترونیکی حاضر و شرکت خواهد نمود. در صورت عدم حضور غیبت ثبت خواهد شد.
۶. پس از شرکت و اتمام آزمون، نمره دانشی فرد به پورتال انتقال خواهد یافت.
۷. بقیه مراحل آزمونی فرد مهمان از قبیل ایجاد فرم ۱، حوزه بندی آزمون مهارتی (عملی) و ایجاد فرم شماره ۲، شرکت در آزمون عملی و ثبت نمره عملی نیز مانند سایر داوطلبان در استان مقصد اجرا خواهد شد.
۸. تایید فرم شماره ۲ می بایست در استان مقصد انجام شود و استان مقصد یک صورت از مستندات فرایند ارزشیابی فرد مهمان از قبیل صورتجلسه آزمونها به همراه تکمیل شده نهایی فرم شماره ۲ (پس از تایید مدیر کل استان مقصد) برای تایید ۴ مرحله نهایی در سیستم پرتال به استان مبدا ارسال نماید.
۹. پس از تایید ۴ مرحله در استان مبدا صدور گواهینامه انجام میشود.
۱۰. در بقیه موارد رعایت تمامی نکات در سایر دستورالعمل های موجود در استانهای مبدا و مقصد الزامی می باشد.

### فرایند ارزشیابی در خارج از محل آموزش (جابجایی)

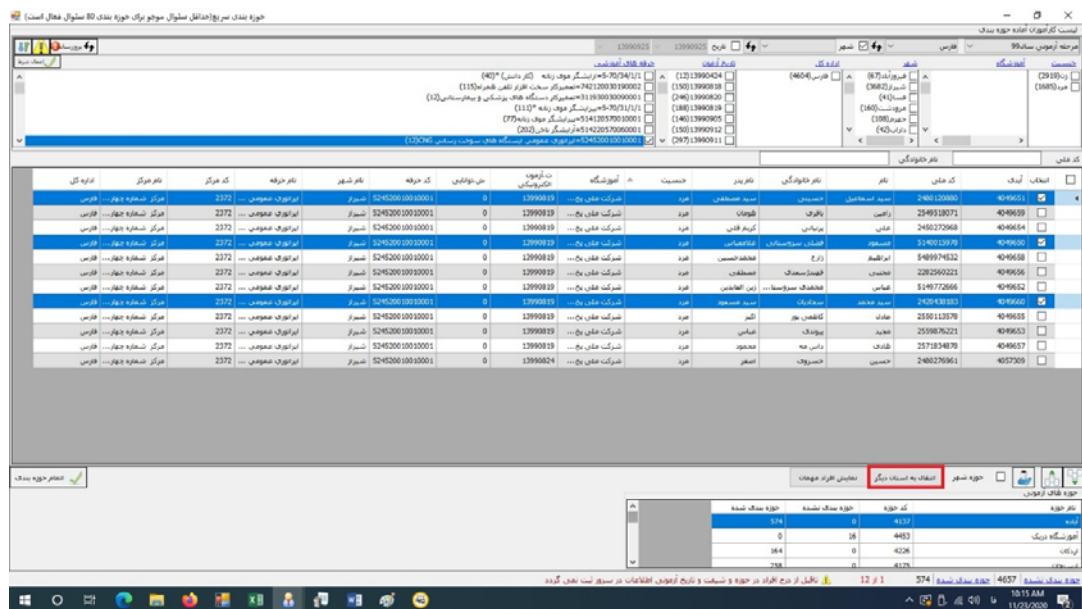


## فرایند انتقال آزمون شونده از منیج سایت مبدا به منیج سایت مقصد:

- ۱- پس از ورود به نرم افزار منیج سایت بر روی گزینه عملیات کلیک می کنیم و در پنجره باز شده حوزه بندی سریع را انتخاب می کنیم.



- ۲- در پنجره باز شده پس از انتخاب افراد مورد نظر دکمه انتقال به استان دیگر را می زنیم.



۳- در مرحله بعد استان مقصد را انتخاب کرده و تایید و ادامه را می زنیم.

انتقال افراد انتخابی به استان دیگر

اکسل    انصراف    تایید و ادامه    انتقال به استان تهران

ارسال شده	آیدی	نام	نام خانوادگی	کد ملی	آموزشگاه	نام شهرستان	اداره کل	نام حرفه
<input checked="" type="checkbox"/>	4049651	سید اسماعیل	حسینی	2480120880	شرکت ملی پخ...	شیراز	فارس	اپراتوری عمومی...
<input type="checkbox"/>	4049650	مسعود	فضلی سروستانی	5140015978	شرکت ملی پخ...	شیراز	فارس	اپراتوری عمومی...
<input type="checkbox"/>	4049660	سید محمد	سجادیان	2420438183	شرکت ملی پخ...	شیراز	فارس	اپراتوری عمومی...

۴- در مقصد بر روی دکمه نمایش افراد مهمان کلیک کرده و افراد انتقالی را طبق روال قبل حوزه بندی می کنیم.

### فرایند انتقال آزمون شونده از قسمت گزارش حرفه های فاقد سوال :

در این قسمت می توان تمامی حرفه های فاقد سوال به همراه لیست اسامی کاراموزان مربوطه را مشاهده کرد و به استان دیگر انتقال داد. مراحل کار بصورت زیر می باشد:

۱- ابتدا بر روی دکمه حرفه های فاقد سوال کلیک می نمایم

حوزه بندی سریع (حداقل سوال موجو برای حوزه بندی 80 سوال فعال است)

لیست کارآموزان آماده حوزه بندی

مرحله آزمونی 99سال    فارس    شهر    تاریخ    بروزرسانی

جنسیت    آموزشگاه    شهر    اداره کل    تاریخ آزمون    حرفه های آزمون

لیست حرفه هایی که اجازه حوزه بندی در آنها را بدلیل کم سوال ندارید

جنسیت	آموزشگاه	شهر	اداره کل	تاریخ آزمون	حرفه های آزمون
<input type="checkbox"/> زن (2919)	شیراز (3682)	شیراز	فارس (4604)		انه (237)
<input type="checkbox"/> مرد (1685)	نورآباد (48)			(149) 13990825	
	چهرم (108)			(197) 13990826	
	لاز (100)			(296) 13990904	
	خرامه (13)			(275) 13990903	
	فیروزآباد (67)			(146) 13990905	ایش مردانه (40)
				(150) 13990919	
				(150) 13990923	

نام خانوادگی    کد ملی

۲- با زدن دکمه انتقال همه افراد استان، همه افراد حرفه های فاقد سوال به استان مقصد انتقال می یابند

گزارش حرفه هایی که بدلیل کم بودن سئوال اجازه حوزه بندی ندارند

خروج		انتقال / لیست افراد		اکسل		روز رسانی لیست سئوالات حرفه ها	
تاریخ درج	کدرشته	کدخوشه	ش. توانایی	سئوال موجود	شرکت کننده	عنوان حرفه	کد حرفه
7 13990423	40	200	0	0	1	برنامه ریزی و کنترل پروژه با نرم افزار MSP (Micro...)	214140370060081
1 13990708	13	100	0	0	1	مصدی طبقات در هتل	422420590130001
1 13990814	14	100	0	0	1	اجرا و راهمایی تور با خودروهای شخصی	511320550100061
8 13990705	191	19	0	0	2	جوشکاری شبکه و انشعابات پلی اتیلن شرکت های...	721221110000021
1 13990318	13	200	0	0	1	تعمیرسیستم فشارباین خودروهای دوگانه سوز (...)	723120010060021
1 13990319	18	200	0	0	6	معرفی مثبت کار صدف و چوب درجه 2	731720770090001
9 13990319	18	200	0	0	1	معرفی مثبت کار صدف و چوب درجه 2	731720770090001
1 13990325	18	200	0	0	1	معرفی مثبت کار صدف و چوب درجه 2	731720770090001
9 13990326	18	200	0	0	4	معرفی مثبت کار صدف و چوب درجه 2	731720770090001
1 13990521	106	500	0	0	9	کاربر نقشه خوان فرش دستباف	731820890120001
1 13990527	106	500	0	0	1	کاربر نقشه خوان فرش دستباف	731820890120001
1 13990729	104	500	0	0	1	سنگ چین (تابلو سنگ)	731920770010001
1 13990722	15	200	0	0	3	نصاب و سرویسکار درب های آلومینیک برقی ، سازه...	741120050060001
9 13990807	13	200	0	0	10	تعمیرکار کولر خودرو	741220010210001
8 13990702	44	200	0	0	2	اپراتور دستگاه برش کاغذ	817120200110001

حداقل سئوال مجاز 80 سئوال فعال می باشد

15 از 7

۳- با زدن دکمه انتقال / لیست افراد، فقط کاراموزان حرفه انتخاب شده انتقال می یابند.

گزارش حرفه هایی که بدلیل کم بودن سئوال اجازه حوزه بندی ندارند

خروج		انتقال / لیست افراد		اکسل		روز رسانی لیست سئوالات حرفه ها	
تاریخ درج	کدرشته	کدخوشه	ش. توانایی	سئوال موجود	شرکت کننده	عنوان حرفه	کد حرفه
7 13990423	40	200	0	0	1	برنامه ریزی و کنترل پروژه با نرم افزار MSP (Micro...)	214140370060081
1 13990708	13	100	0	0	1	مصدی طبقات در هتل	422420590130001
1 13990814	14	100	0	0	1	اجرا و راهمایی تور با خودروهای شخصی	511320550100061
8 13990705	191	19	0	0	2	جوشکاری شبکه و انشعابات پلی اتیلن شرکت های...	721221110000021
1 13990318	13	200	0	0	1	تعمیرسیستم فشارباین خودروهای دوگانه سوز (...)	723120010060021
1 13990319	18	200	0	0	6	معرفی مثبت کار صدف و چوب درجه 2	731720770090001
9 13990319	18	200	0	0	1	معرفی مثبت کار صدف و چوب درجه 2	731720770090001
1 13990325	18	200	0	0	1	معرفی مثبت کار صدف و چوب درجه 2	731720770090001
9 13990326	18	200	0	0	4	معرفی مثبت کار صدف و چوب درجه 2	731720770090001
1 13990521	106	500	0	0	9	کاربر نقشه خوان فرش دستباف	731820890120001
1 13990527	106	500	0	0	1	کاربر نقشه خوان فرش دستباف	731820890120001
1 13990729	104	500	0	0	1	سنگ چین (تابلو سنگ)	731920770010001
1 13990722	15	200	0	0	3	نصاب و سرویسکار درب های آلومینیک برقی ، سازه...	741120050060001
9 13990807	13	200	0	0	10	تعمیرکار کولر خودرو	741220010210001
8 13990702	44	200	0	0	2	اپراتور دستگاه برش کاغذ	817120200110001

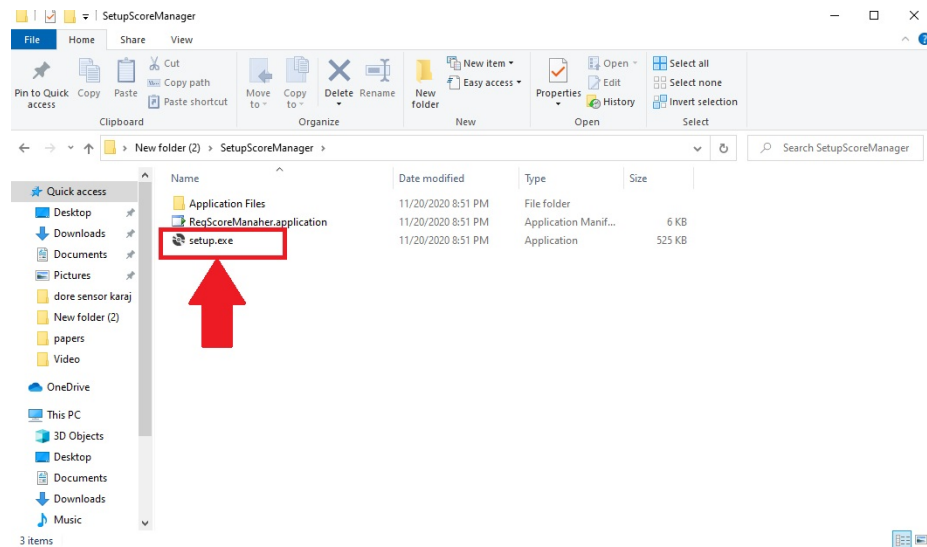
حداقل سئوال مجاز 80 سئوال فعال می باشد

15 از 7

## سیستم ثبت نمرات عملی

جهت ثبت و بروز رسانی نمرات عملی در سامانه از طریق نرم افزار ScoreManager اقدام می کنیم. مراحل نصب را بصورت زیر انجام می دهیم.

۱- ابتدا فایل **setup.exe** را از پوشه **ScoreManager setup** اجرا می کنیم.



۲- در این مرحله نام کاربری و کلمه عبوری که از ستاد ارزشیابی و مهارت کشور در اختیار مسئول آزمون استان قرار گرفته را وارد میکنیم.



نام کاربری : m.zardosht

کلمه عبور : \*\*\*\*\*

استان : فارس

کد امنیتی : 2503800

ورود خروج



۳- در این مرحله بازه تاریخ و حرفه مورد نظر را انتخاب و بر روی تهیه گزارش کلیک می کنیم.

آیدی	نام	خانوادگی	نام پدر	کد استاندارد	نام استاندارد	تاریخ آزمون	شرح نمره	نمره کنی	نمره عملی	کارشناس	تاریخ تایید	وضعیت	ateAzmoonAmal	NumAmalIdOs	ateAzmoonAmal
4036012	احمدی	بازنگی	سیدوسی	32573047006	یازگری HSE	...	83	0	0	0	0	0	0	0	0
4068988	یاسر	دهقانی	علی شبر	32573047006	یازگری HSE	...	55	0	0	0	0	0	0	0	0
4073256	علی	قصاب زاده	کاظم	32573047006	یازگری HSE	...	58	0	0	0	0	0	0	0	0
4090046	محمدرضا	رحبی	محمد حسن	32573047006	یازگری HSE	...	78	0	0	0	0	0	0	0	0
4090071	احسان	مهرود	علی	32573047006	یازگری HSE	...	78	0	0	0	0	0	0	0	0
4092223	علی	احمدی	امیرقلی	32573047006	یازگری HSE	...	65	0	0	0	0	0	0	0	0
4092287	رسول	عادرات	محمدرضا	32573047006	یازگری HSE	...	48	0	0	0	0	0	0	0	0

۴- جهت ثبت و یا بروزرسانی نمره بر روی دکمه درج نمره عملی کلیک می کنیم برای وارد شدن به صفحه درج نمره عملی نیاز به رمز یکبار مصرف میباشد که می توان از طریق اپلیکیشن نصب شده بر روی گوشی مسئول آزمون این رمز را بدست آورد.

**کد ورود به این بخش رو از طریق سیستم تلغن همراه خود تولید کند**

**رمز ورود به سیستم را وارد کنید**

رمز یکبار مصرف

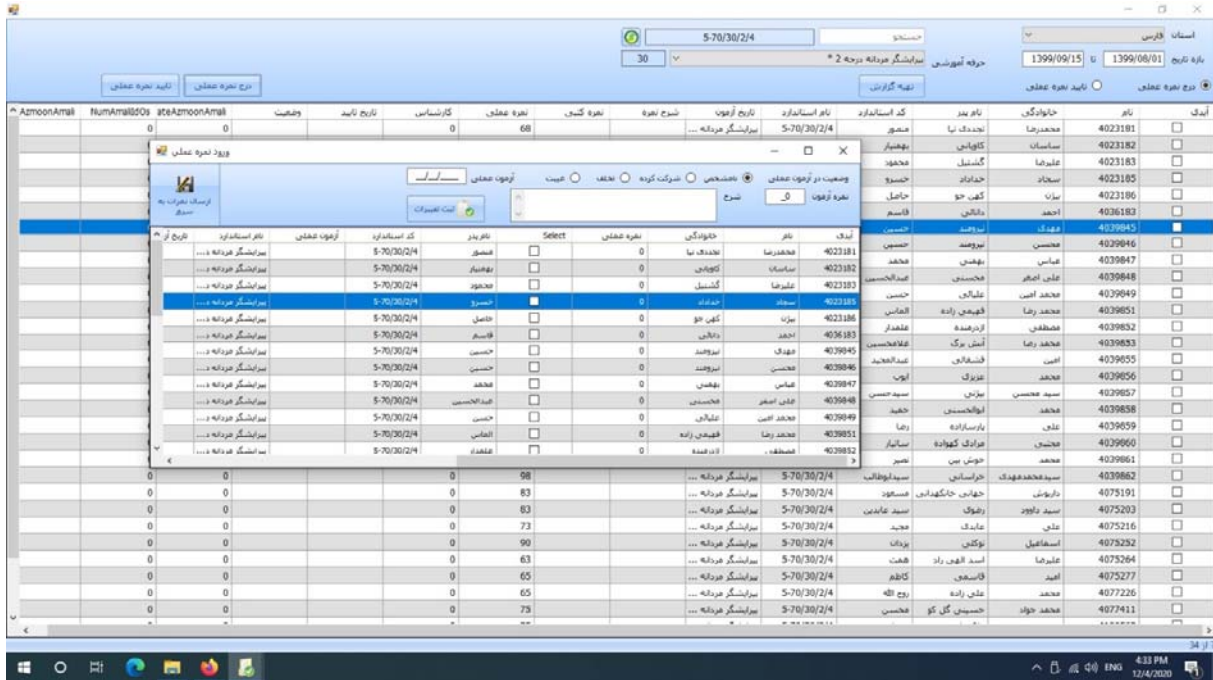
رمز ورود به نرم افزار

9917235

کد امنیتی را وارد کنید

اتصرف      تایید و ادامه

۵- در این قسمت نمره عملی هر فرد را وارد کرده و ثبت تغییرات را میزنیم.  
 در این مرحله می توان برای کاراموز درج تخلف کرد و همچنین مواردی که نامشخص هستند را  
 دید و از طریق نرم افزار OsManager اقدام به بروزرسانی نمود.

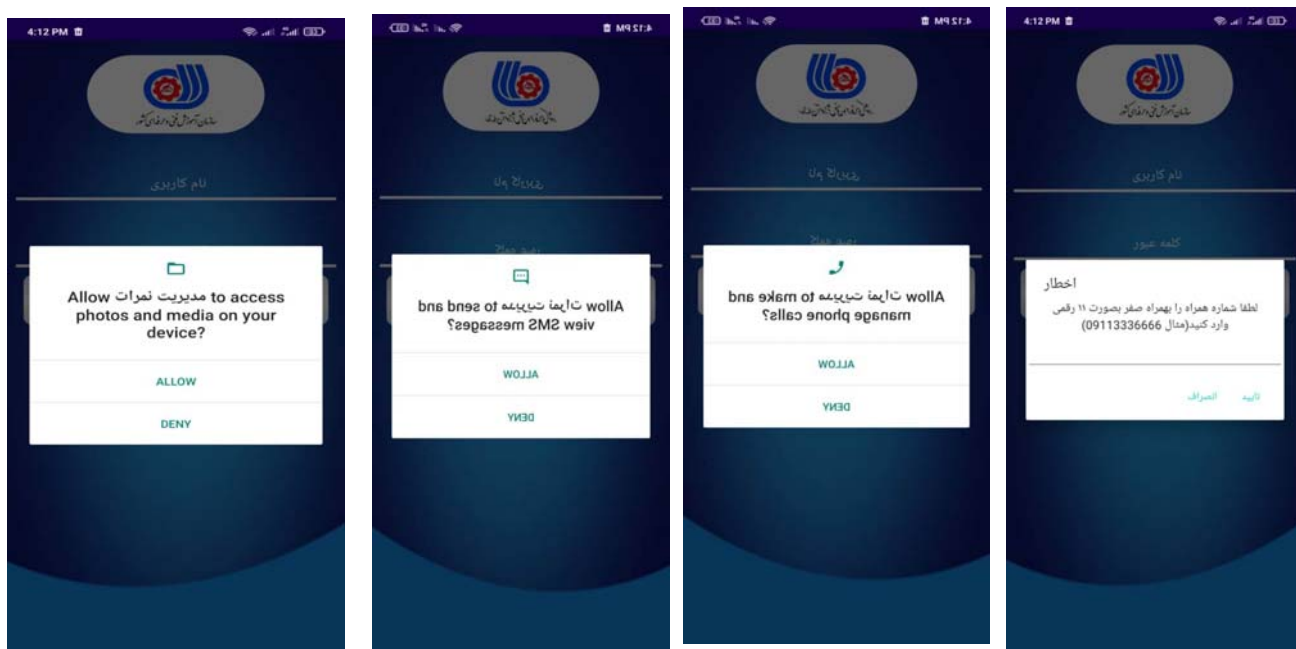


مراحل نصب اپلیکیشن بر روی گوشی جهت تهیه گزارش و دریافت رمز یکبار مصرف

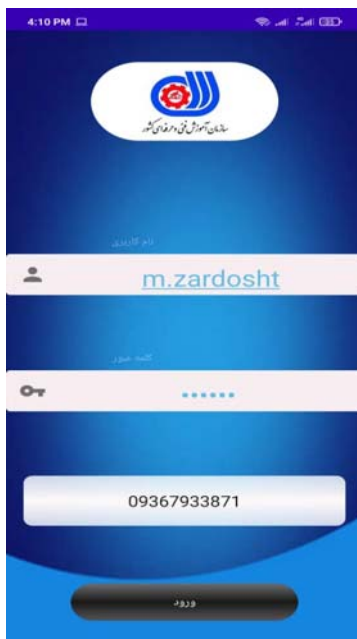
۱- پس از نصب اپلیکیشن بر روی گوشی ابتدا شماره تلفن خود را وارد نمایید.



۲- سپس به نرم افزار اجازه دسترسی به کلیه موارد خواسته شده رو بدهید.



۳- نام و نام کاربری دریافت شده از ستاد ارزشیابی مهارت کشور را وارد کرده و دکمه ورود را میزنیم.



۴- در پنجره باز شده چندین قسمت وجود دارد که شرح داده میشود:



- ۱- دریافت رمز دوم: رمزیکبار مصرف جهت ورود به سیستم ثبت نمرات عملی
- ۲- نمرات تایید شده کارشناس آزمون: نمراتی که توسط کارشناس آزمون تایید گردیده در این قسمت قابل مشاهده می باشد.
- ۳- ارسال نمرات نهایی شده جهت درج در پورتال
- ۴- افراد در انتظار حوزه بندی: در این قسمت می توان حرفه و تعداد افراد موجود در این حرفه که هنوز حوزه بندی نگردیده اند را مشاهده نمود. همچنین چنانچه حرفه ای فاقد سوال باشد نیز مشخص می گردد.

4:14 PM

برگشت

تعداد افراد 4357

برقکار صنعتی درجه 2 (کار و دانش)	8-55/15/2/4	نفر	1	سئوال	821	تاریخ درخواستی	13980120
برقکار صنعتی درجه 2 (کار و دانش)	8-55/15/2/4	نفر	1	سئوال	821	تاریخ درخواستی	13981129
برقکار صنعتی درجه 2 (کار و دانش)	8-55/15/2/4	نفر	1	سئوال	821	تاریخ درخواستی	13981212
برقکار صنعتی درجه 2 (کار و دانش)	8-55/15/2/4	نفر	1	سئوال	821	تاریخ درخواستی	13990410
برقکار صنعتی درجه 2 (کار و دانش)	8-55/15/2/4	نفر	1	سئوال	821	تاریخ درخواستی	13990817

6:19 PM

برگشت

تعداد افراد 4357

تاریخ درخواستی	13981017	دوژنده کیف با چرم مصنوعی	731820280030001	نفر	5	سئوال	2150	تاریخ درخواستی	13981206
اصول ایمنی سیستم خودروهای دوگانه سوز	7231-01-057-1	نفر	13	سئوال	0	تاریخ درخواستی	13970307		
اصول ایمنی سیستم خودروهای دوگانه سوز	7231-01-057-1	نفر	2	سئوال	0	تاریخ درخواستی	13970321		
اصول ایمنی سیستم خودروهای دوگانه سوز	7231-01-057-1	نفر	1	سئوال	0	تاریخ درخواستی	13970627		
تعمیرکاربرق خودرو	741220010010001	نفر	1	سئوال	269	تاریخ درخواستی	13990820		

۵- شرکت کننده بر اساس تاریخ: در این قسمت می توان با درج تاریخ مورد نظر افراد شرکت کرده در آزمون و سایر اطلاعات مربوط به آن تاریخ مورد نظر را مشاهده نمود.

4:14 PM

کزارش 1399 08 14

انتظار: 0

درازمون: 0

پایان آزمون: 20

تخلف: 0

غایبین: 0

برگشت

۶- تغییر اطلاعات فردی: در این قسمت می توان نام و نام خانوادگی و رمز ورد اپلیکیشن را تغییر داد.



The screenshot shows a mobile application interface with a blue gradient background. At the top, the status bar displays the time 4:15 PM, signal strength, Wi-Fi, and battery level at 32%. Below the status bar, there are several input fields and a button:

- A button labeled "برگشت" (Back) in a dark blue rounded rectangle.
- An input field labeled "نام" (Name) containing the text "محمد جواد زردشت" (Mohammad Javad Zardeshi).
- A toggle switch labeled "تغییر کلمه عبور" (Change password) which is currently turned on, indicated by a green checkmark.
- An input field containing the number "123456".
- A second input field containing the number "123456" with a vertical cursor on the left side.
- A button labeled "ثبت تغییرات" (Save changes) in a dark blue rounded rectangle.

در آخر هم چنانچه کاربر با دسترسی کارشناس وارد شود دسترسی ایشان محدود و بصورت زیر خواهد بود که صرفا می تواند رمز یکبار مصرف و تغییر مشخصات فردی برای ایشان فعال می باشد.





بسمه تعالی

رئیس محترم ..... مرکز آموزش فنی و حرفه ای استان.....

احتراماً، اینجانب ..... با کد ملی ..... متقاضی آزمون حرفه  
..... با کد استاندارد..... از آموزشگاه آزاد/ مرکز  
دولتی..... می باشم که به علت ..... تقاضای انتقال محل برگزاری  
آزمون از استان ..... به استان ..... در آزمون کتبی ○ عملی ○ را  
دارم. خواهشمند است اقدامات لازم را مبذول فرمایید.

نام و نام خانوادگی

امضا

بسمه تعالی

رئیس محترم مرکز.....آموزش فنی و حرفه ای استان.....

احتراماً، اینجانب ..... مدیرآموزشگاه / رئیس مرکز .....

تقاضای انتقال محل برگزاری آزمون کارآموزان با کد دوره آموزشی.....

استاندارد..... با کد .....

به استان ..... را به علت .....

جهت شرکت در آزمون کتبی  عملی  را دارم. خواهشمند است اقدامات لازم را مبذول فرمایید.

ردیف	نام	نام خانوادگی	کدملی	تلفن
۱				
۲				
۳				
۴				
۵				
۶				
۷				
۸				
۹				
۱۰				

نام و نام خانوادگی

امضا / مهر آموزشگاه